

令和6年度 宮ヶ瀬ダム 水とエネルギー館 ご利用案内



令和 6年 3月改定

目次

1.ダムサイトエリアのご案内	1
2.どういったことを学べるの？	3
3.水とエネルギー館について	4
(1) 概要	
(2) 館内見学時の注意事項	
(3) 昼食場所・飲食スペース	5
(4) 大型バス等駐車場利用について	
(5) レクチャー	6
4.見学施設	8
(1) 宮ヶ瀬ダム観光放流	
(2) 石小屋ダム	
(3) 大型エレベーター	9
(4) 監査廊	
(5) 展望塔	10
(6) 国土交通省関東地方整備局相模川水系広域ダム管理事務所	
(7) インクライン	11
(8) ロードトレイン「愛ちゃん号」	12
5.ご予約について	13
(1) 水とエネルギー館前駐車場	
(2) 館内見学等	14
(3) レクチャー	
(4) 下見	
(5) インクライン	
(6) 大型バス等の、水とエネルギー館前以外の駐車場について	15
(7) 予約の流れ	16
令和6年度予約開始日	
(8) 予約電話をする前に	

参考資料

- ・ 水とエネルギー館利用希望情報の提供
- ・ 乗降場所案内図

1. ダムサイトエリアのご案内

水とエネルギー館がある場所は、通称「ダムサイトエリア」と呼ばれています。

このエリアには水とエネルギー館、宮ヶ瀬ダム、神奈川県愛川第1・第2発電所、大沢の滝、石小屋ダム、県立あいかわ公園等があり、近隣には服部牧場もあります。

また、仏果山や高取山・南山の登山口もあり、ダム見学だけではなく自然を満喫できる場所となっております。

見学の際ご注意くださいのが、宮ヶ瀬ダム上部に位置する水とエネルギー館と下部に位置する県立あいかわ公園とでは100m以上の標高差がありますので、ご移動の際には時間に余裕をお持ちいただけるようお願いいたします。

水とエネルギー館(ダム上)とダム下への移動は、インクライン(有料)かダム中央にある大型エレベーター(無料)をご利用いただくこととなります。

ダムサイトエリア見学コースは、大きく分けて2通りあります。

【Aコース】水とエネルギー館からスタートするコース

水とエネルギー館

↓

インクライン(もしくは、大型エレベーター)

↓ インクラインは片道4分

↓ 大型エレベーターは片道1分(水とエネルギー館から約200m)

宮ヶ瀬ダム(観光放流)

↓ 7分(石小屋ダムまで約800m)

石小屋ダム

↓ 7分

あいかわ公園(愛川町郷土資料館・工芸工房村、ふれあい広場・冒険の森)

【Bコース】あいかわ公園からスタートするコース

あいかわ公園(愛川町郷土資料館・工芸工房村、ふれあい広場・冒険の森)

↓ 6分

石小屋ダム

↓ 7分

宮ヶ瀬ダム(観光放流)

↓

インクライン(もしくは、大型エレベーター)

↓ インクラインは片道4分、大型エレベーターは片道1分

水とエネルギー館

観光放流日は大型エレベーターが
込み合うため、あいかわ公園から
来館するルートがオススメ!

インクラインや大型エレベーターを使わず、歩くコースもありますので、詳しくは「宮ヶ瀬湖周辺3エリアマップ」をご覧ください。 ※ 団体での、県立あいかわ公園各施設の利用は、事前に相談が必要となります。

さらに充実！観光放流日でなくても色々な経験ができる！

～工芸工房村の体験を入れた過ごし方～

A.あいかわ公園～宮ヶ瀬ダム見学(水エネ駐車場は午後利用)

9:20	あいかわ公園駐車場到着
9:40	子ども広場で遊ぶ
10:30	～工芸工房村で創作体験～
12:00	あいかわ公園で昼食
13:15	宮ヶ瀬ダム見学
13:30	インクラインでダム上へ移動
13:45	水とエネルギー館見学（バスは公園から水エネ館駐車場へ移動）
14:20	水とエネルギー館駐車場出発

B.水とエネルギー館～あいかわ公園(水エネ駐車場は午前利用)

10:00	水とエネルギー館駐車場到着
10:30	水とエネルギー館でレクチャー受講または館内見学
11:00	インクラインでダム下へ移動～宮ヶ瀬ダム見学
11:40	あいかわ公園で昼食～適宜、広場で自由時間
13:00	～工芸工房村で創作体験～(バスは水エネ館駐車場から公園へ移動)
14:15	あいかわ公園駐車場出発

C.ダムの観光放流見学と水とエネルギー館でレクチャー受講(水エネ駐車場利用なし)

9:00	あいかわ公園駐車場到着
9:30	～工芸工房村で創作体験～
10:30	宮ヶ瀬ダムへ移動
11:00	観光放流見学
11:15	インクラインでダム上へ移動
11:30	水とエネルギー館でレクチャー受講
12:00	風の丘へ移動～昼食
13:00	冒険の森で遊ぶ
14:15	あいかわ公園駐車場出発

工芸工房村 電話 046-281-2438



2. ダムサイトエリアではどういったことを学べるの？

宮ヶ瀬ダムは、神奈川県の水がめです。

宮ヶ瀬ダムは「多目的ダム」として、飲料用等の水をためることはもちろんですが、梅雨～夏の大雨から下流に住む人々を守り、川の流れを調節、発電をする等の役割を果たしています。

宮ヶ瀬ダムは高さ 156m、総貯水量は約 2 億立方メートルの首都圏最大級のダムです。

平成25年の渇水時、神奈川県では水不足とならなかったのは、宮ヶ瀬ダムがあったからと言われています。

まずは実際にダムを見学していただき、そのスケールの大きさ・迫力を体感してみてください。

水とエネルギー館は、宮ヶ瀬ダムと人々との関わりや水資源の利用と保全の大切さ、そして電気・水道事業の概要を、様々な展示物を通して体験しながら学習できる施設です。

15名以上の団体を対象に、宮ヶ瀬ダムの概要や役割等を、スライドを交えてご案内する「レクチャー」を行なっています。

詳しくは、6ページ「レクチャー」をご覧ください。

県立あいかわ公園には、「こども広場」や「ふれあい広場」、「冒険の森」、宮ヶ瀬ダムも見ることが出来る眺めの良い「風の丘」等もあり、お弁当を広げながらゆったりとくつろぐことができます。

また、愛川町の歴史や自然を知ることができる「愛川町郷土資料館」、藍染や陶芸、紙漉き、機織り、木竹工等体験できる「工芸工房村」があり、ものを作る楽しさや難しさを体感することができます。

詳しくは、ホームページをチェック！

宮ヶ瀬ダム <http://www.ktr.mlit.go.jp/sagami/>

ぐるり宮ヶ瀬湖 <http://www.miyagase.or.jp/>

県立あいかわ公園 <http://www.aikawa-park.jp/>

3. 水とエネルギー館について

(1) 概要

水とエネルギー館は、宮ヶ瀬ダムと人々との関わりや水資源の利用と保全の大切さ、そして電気・水道事業の概要を、様々な展示物を通して体験しながら学習できる施設です。

開館時間： 4月～11月 9:00～17:00 12月～3月 10:00～16:00
休館日： 毎週月曜日(祝日の場合は翌日)、年末年始
入館料： 無料

トイレ	1階	男:小6、洋2、和1 女:洋6、和1 多目的:洋1	2階	男:小6、洋2、和1 女:洋6、和1
-----	----	---------------------------------	----	-----------------------

※ 水とエネルギー館ガイドブックもご覧ください。

(2) 館内見学時の注意事項

- ① 到着されましたら、**総合案内で受付**をお願いします。
受付時に、宮ヶ瀬ダムに来た記念のダムカードをお渡します。
- ② 館内は自由見学となっていますが、「諸注意」のご案内を受付時にお渡ししますので、皆さんにお伝えいただいてから見学をお願いします。
できれば、事前指導や「しおり」に入れて頂けると助かります。

諸注意

1. 館内は大声をだしたり、走ったりしないで下さい。
2. 展示室は飲食禁止です。
3. 館内の「パンフレット」は持っていかないで下さい。
4. むりえコーナーの「むりえ」はやらないでください。
5. 展示物は丁寧に扱ってください。

- ③ 怪我や事故防止の為、**館内は走らないよう**をお願いします。
- ④ 傘置場スペースが狭い為、雨具はできるだけ折りたたみ傘やカッパをご利用いただき、入館の際はご持参頂いたビニール袋に入れてご見学ください。
忘れ物防止の為にもご協力をお願いいたします。
- ⑤ 団体用の荷物置き場はありません。皆さままでお持ちいただけるようお願いいたします。
また、以下の感染症対策をしております。
- ⑥ 館内は窓を開けて換気をしております。
- ⑦ 手でさわる展示物には、アルコール消毒液を設置しておりますので、使用前にご利用ください。
- ⑧ マスク着用は、個人の判断でお任せしています。

(3) 昼食場所・飲食スペース

原則的に、館内は飲食禁止です。特に、展示室の見学をしながら水筒等の中身を飲まれる児童・生徒がいらっしゃいますので、ご指導ください。

【屋外】※ 晴天時

		
「水とエネルギー館」 正面入り口付近スペース	「宮ヶ瀬ダム」の上 (中央通路部分は除く。)	宮ヶ瀬ダムの下 新石小屋橋先の「広場」

【屋内】

施設名	場所	収容人数	使用上の注意
水エネ館2階展示室	防災コーナー	40	レジャーシートを敷くこと。
ダム管理事務所 ※平日のみ利用可	1階展望ホール	200	レジャーシートを敷くこと。
玉すだれの滝トンネル	(屋外)	300～	駐車している車両には触れないこと。

- ・ 昼食場所は、事前の予約はできません。
- ・ ご利用の際には当日、水とエネルギー館受付時にご相談ください。
- ・ 時間や人数を勘案し、場所の割り振りをしております。
- ・ 当日11時以降であれば、お電話での受付をしております。天候が急変した際等にご相談ください。(電話 046-281-5171)
- ・ 場所によっては、複数団体で利用していただく場合がございます。
- ・ 各団体で譲り合って利用していただき、場所取りはご遠慮ください。
- ・ 利用の際にはレジャーシートを敷いていただき、ゴミは必ずお持ち帰りください。

(4) 大型バス等駐車場利用について

水とエネルギー館の大型バス等駐車場は、完全予約制となります。

駐車場の利用は、午後1時を境に午前か午後かどちらかのみとなります。

駐車場のご利用ができない場合(満車時)は、人を「降ろす」「乗せる」だけの「乗降利用」ができますが、こちらも予約が必要になります。

駐車場利用については、13ページ、予約の流れについては15ページをご覧ください。

(5)レクチャー

レクチャーとは、宮ヶ瀬ダム の歴史や役割等について、スライドを交えてご案内するものです。
15名様以上の団体で受けることができ、小学生向けから一般団体向けに対応しています。

レクチャー内容の流れ

1. はじめに
 - ・宮ヶ瀬ダムの位置
 - ・宮ヶ瀬湖の大きさ
 - ・宮ヶ瀬湖周辺の3エリア
 - ・ダム周辺のご案内
2. ダムの話
 - ・ダムの大きさ
3. 宮ヶ瀬ダムができるまで
 - ・ダム建設 RCD 工法について
4. ダムの役割
 - ・ダムの4つの働き
 - 総合運用
5. おわりに

□ 受講可能時間(いずれも30分)

午前 9:30 10:00 10:30 11:00 11:30

午後 13:00 13:30 14:00 14:30 15:00

※ 午前の観光放流をご覧になる場合には、**10:30**、**11:00**の受講ができません

午後の観光放流をご覧になる場合には、**13:30**、**14:00**の受講ができません。

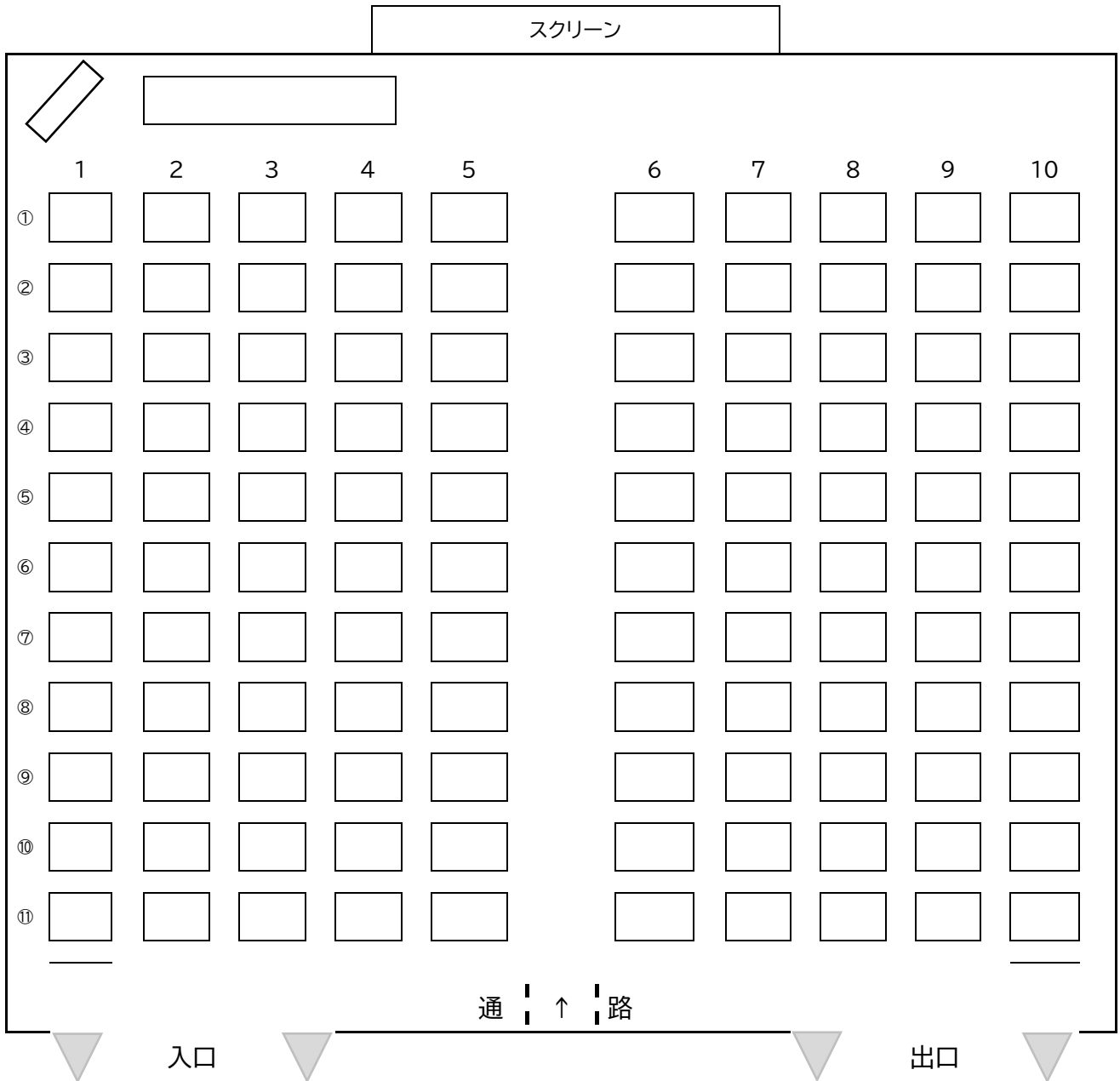
※ 冬季は、9:30、10:00の回はありません。

※ 毎週日曜日は「日曜レクチャー」を実施しており、**11:30**、**14:30**を希望される場合は、一般の皆さまと同時受講となります。

□ 注意事項

- ・ 先着順でご予約を受付しておりますので、希望する時間がとれない場合がございます。
- ・ 110名を超える場合は、2回に分けて受講をお願いしております。
- ・ ご予約の時間より10分以上遅れますと、受けることができませんのでご了承ください。

レクチャールーム座席配置図(110席)



【注意事項】

- ・ 次に受講される団体がありますので、「出口」からご退出ください。
- ・ レクチャールーム前で待つ場合は、窓側の「入口」の方にお並びください。「出口」部分や通路は開けて頂けるようお願いいたします。また、静かにしていただけるようお願いいたします。



〈レクチャールーム前〉



〈レクチャールーム内〉

4. 見学施設

(1) 宮ヶ瀬ダム観光放流



宮ヶ瀬ダム見学が一番の見どころは「観光放流」です。


予定を合わせてぜひご覧ください。観光放流をご覧にならなくてもダムの下から見て頂くと、よりダムの大きさを感じて頂くことができます。

最新の日程は、宮ヶ瀬ダムのホームページをご覧ください。



実施日	4月～11月の毎週水曜日、第2・4金曜日、第2日曜日 その他、イベント開催時
実施時間	11:00、14:00 各6分間
備考	天候により予告なく中止となる場合がありますので、ご了承ください。 観光放流に当たる日は、バス駐車場予約が集中します。

(2) 石小屋ダム



宮ヶ瀬ダムをサポートする役割のダムで、宮ヶ瀬ダムより約 800 メートル下流にあります。昔の地名「石小屋」の景観に合わせたデザインのダムです。

備考	観光放流はありません。右の写真は、洪水調節時の「越流」です。
----	--------------------------------

(3)大型エレベーター



ダムの上と下への移動手段として、無料でご利用いただけます。
最新情報は宮ヶ瀬ダムのホームページをご覧ください。→→→



運 行 時 間	9:00~17:15(年末年始運休)
乗 車 時 間	約1分(団体の場合、乗り降りを含めると5分程度かかります。)
最大乗車人数	46名
ト イ レ	ダム下、インクラインエレベーター前にあります。 男:小2、洋1 女:洋2 多目的:洋1
そ の 他	車いす利用者には、ダム下部の通路にチェアメイト(車いす用階段昇降機)が有ります。インクライン運行時は、インクラインをご利用ください(無料)。

(4)監査廊



大型エレベーターを、下へ降りたところがダム内部の一部である「監査廊」です。
監査廊とは、ダム提体内部に設置された管理施設や計測機器を点検・観測するために設けられた通路です。

開 放 時 間	9:00~17:15
閉 鎖 日	年末年始

(5)展望塔



天気の良いと、横浜のランドマークタワーを見ることができます。

開 放 時 間	9:00~17:15
閉 鎖 日	年末年始

(6)国土交通省関東地方整備局相模川水系広域ダム管理事務所




宮ヶ瀬ダムを管理している事務所で、1階展望ホールを開放しており、宮ヶ瀬ダムについてのパネルを展示しています。

昼食場所として利用できます。詳しくは5ページをご覧ください。

開 所 日 時	平日(土日祝日、年末年始は休所)の 8:30~17:15
ト イ レ	男:小3、洋3 女:洋5 多目的:洋1

(7)インクライン



ダム建設中に、主にコンクリート等、建設資材を積載したダンプトラックを、そのまま建設現場まで運んでいた施設の一部を利用して作られたケーブルカーです。

ダムの上部と下部の移動手段としてご利用いただけます。

ご予約のお客様優先となりますので、利用が決まっている場合にはご予約をおすすめいたします。(水とエネルギー館 電話:046-281-5171、046-281-5172)

最大乗車人数	46名(車いす3台乗車可能)
乗車時間	約4分
料 金	<p>往復:大人500円、子供(小学生)300円、幼児150円 →<u>団体(15名以上)1割引、大人450円、子供270円、幼児135円</u> 片道:大人300円、子供200円、幼児100円 →<u>団体(15名以上)1割引、大人270円、子供180円、幼児90円</u></p> <p>※ 車いす利用者は、無料。付添者は通常料金。 ※ 障がい者手帳等をお持ちの方・車いす利用の方は、手帳(若しくは手帳のコピー)の提示で無料。付添者は1人につき1人無料。 ※ 令和6年6月より、大人料金が変更となります。 片道700円、往復700円</p>
時 刻 表	<p>運行開始時間より、6～10分間隔での運行。 別途、乗り物時刻表を参照。</p>
運 休 日	<p>原則的には、水とエネルギー館の休館日と一緒に。(4ページを参照) ただし、夏休み期間は毎日運行。 12月～3月の冬季は、平日運休。</p>
備 考	<p>原則的に現金払いとなります。(領収書の発行ができます) 団体利用の場合、代表の方はダム上駅舎(1番線)にお越しください。 (ダム下駅舎から乗車の場合も、原則としてダム上駅舎でのお支払いとなります。)</p> <p>人数確認の上、料金をお支払いいただきます。 3歳以下、障がい者手帳をお持ちの方は無料。付き添い1人まで無料。</p> <p>※ 自転車不可 ※ 小型犬可</p>

(8)ロードトレイン「愛ちゃん号」



あいかわ公園パークセンター前～宮ヶ瀬ダム下を運行しています。

予約	受け付けていません。 乗り場で先着順となります。乗れなかった場合は、次の便になります。
最大乗車人数	55名(車いす1台乗車可能)
乗車時間	パークセンター～宮ヶ瀬ダム下を、約7分で運行。
料金	片道:大人300円、子供200円、幼児100円 → <u>団体(15名以上)1割引、大人270円、子供180円、幼児90円</u>
時刻表	別途、乗り物時刻表の通り。
運休日	原則的には、水とエネルギー館の休館日と一緒に。(4ページを参照) ただし、夏休み期間は毎日運行。 12月～3月の冬季は、平日運休。領収書の発行が可能です。

5. ご予約について

宮ヶ瀬ダム水とエネルギー館では、以下の利用予約を承っております。

- 水とエネルギー館前大型バス等駐車場利用
- 水とエネルギー館の利用(トイレ利用のみも含む)
- レクチャー(原則として15名様以上を対象)
- インクライン

- ・ 「仮予約」、「予備日」、「キャンセル待ち」はできません。
- ・ 別紙「利用希望情報の提供」を電話予約の前に FAX して頂けると、予約が円滑に進みます。

(1)水とエネルギー館前駐車場

駐車場内に、大型等バスを留め置く「駐車場利用」と、お客様を乗降してすぐご退場いただく「乗降利用」があります。どちらも予約制となります。

- 大型車・中型車(マイクロバス)のみ予約受付いたします。

【駐車場利用】

- ・ 午後1時を境に、午前(9時～13時)か午後(13時～17時)、どちらか一方のみのご利用できます。

【乗降利用】

- ・ 駐車場の一部である「乗降所」で、お客様を「降ろすだけ」「乗せるだけ」の「乗降利用」です。駐車場に留め置くことはできません。他で確保をお願いいたします。
- ・ 駐車場の確保は、県立あいかわ公園をおすすめしております。(P14をご覧ください)
- ・ 午前・午後に関わらずご希望の時間に利用することができます。



(2)館内見学

- ・ 「トイレのみ利用」でもご予約を頂いています。
- ・ 当日受付後は、自由見学となります。案内はつきません。

(3)レクチャー

15名様以上の団体の方を対象としており、受講時間移動を含め30分となります。

【受講可能時間】

午前 9:30 10:00 10:30 11:00 11:30

午後 13:00 13:30 14:00 14:30 15:00

- 午前の観光放流をご覧になる場合には、10:30、11:00 の受講はできません
午後の観光放流をご覧になる場合には、13:30、14:00 の受講はできません。
- 冬季は、9:30、10:00 の回はありません。
- 先着順でのご予約となりますので、希望する時間がとれない場合があります。
- 毎週日曜日は「日曜レクチャー」を実施しているので、11:30、14:30 を希望される場合は、一般の皆さまと同時受講となります。
- 1回の受講人数は110名です。
詳しくは、6 ページ「レクチャー」をご覧ください。

(4)下見

遠足や校外学習でいらっしゃる前に、下見をおすすめしています。

この際、希望する学校には事前学習用資料「わたしたちの宮ヶ瀬ダム」をお渡ししております。下見の日程が決まりましたら、ご連絡ください。(電話:046-281-5171)

(5)インクライン

団体利用の場合には、予約が必要です。予約団体が優先となります。

詳しくは、11ページ「インクライン」と、別紙「乗り物時刻表」をご覧ください。

(6) 水とエネルギー館前以外の、バス駐車場について

水とエネルギー館前駐車場が満車等でご利用できない場合は、県立あいかわ公園等の駐車場利用をお勧めしていますが、利用の際には必ず事前にご予約をお願いします。

県立あいかわ公園

- 大型駐車場は、南駐車場が9台、北駐車場が15台利用することができます。
利用の際には、事前の予約が必要となります。手続きがないと利用できません。
 - 大型車は、1台1500円。(減免措置有) 平日は無料。
- お問い合わせ:県立あいかわ公園パークセンター 電話:046-281-3646



小中沢駐車場(宮ヶ瀬湖畔エリア)

□ 大型駐車場は10台まで利用することができますが、予約できません(自由利用)。
当日、先着順での利用となります。

□ 平日は無料。土日祝日、大型車は1台1500円。

お問い合わせ:みやがせミーヤ館 電話:046-288-3600

水の郷第2駐車場(宮ヶ瀬湖畔エリア)

□ 大型駐車場は9台まで利用することができ、予約制となっております。

□ 平日・土日祝日、大型車は1台1500円。

お問い合わせ:宮ヶ瀬水の郷観光協同組合 電話:046-288-1223

(7)予約の流れ

1. 予約専用ダイヤルへ電話

※原則、お電話でのご予約となります。

↓

※別紙「利用希望情報の提供」を FAX 頂けると幸いです。

2. 空き状況の確認・予約

↓

3. 水とエネルギー館より FAX で「利用確認票」等の送付

↓

4. 完了

※ 届きましたら、内容をご確認ください。

予約専用電話: **046-281-5172**

予約受付: 休館日をのぞく毎日

(休館日:月曜日。月曜日が祝日の場合は翌日)

受付時間: 4月~11月 **9:30~16:30**

12月~3月 **10:30~15:30**

予約開始: 3か月前の1日より

※ 受付開始の毎月1日(休館日の場合は翌日)は、大変混み合います。

※ 「行程の詳細が決まっていない」「利用について相談したい」等の場合は、総合案内(046-281-5171)へご連絡ください。

※ 12:00~13:00 は昼休みの為、予約受付は致しません。

※ 変更・キャンセルの場合は、必ずご連絡をお願いします。

※ FAX をお持ちでない方はメールか郵送での送付となります。

令和6年度予約開始日

利用月	予約開始日	予約受付時間
令和 6年4月	令和 6年 1月 4日(木)	10:30~15:30
5月	令和 6年 2月 1日(木)	10:30~15:30
6月	令和 6年 3月 1日(金)	10:30~15:30
7月	令和 6年 4月 1日(月)	9:30~16:30
8月	令和 6年 5月 1日(水)	9:30~16:30
9月	令和 6年 6月 1日(土)	9:30~16:30
10月	令和 6年 7月 2日(火)	9:30~16:30
11月	令和 6年 8月 1日(木)	9:30~16:30
12月	令和 6年 9月 1日(日)	9:30~16:30
令和 7年1月	令和 6年10月 1日(火)	9:30~16:30
2月	令和 6年11月 1日(金)	9:30~16:30
3月	令和 6年12月 1日(日)	10:30~15:30

※ 12:00~13:00は受付休止時間となります。

(8)予約電話をする前に

以下の確認をお願いします。予約がスムーズに進みます。

別紙「利用希望情報の提供」もご利用ください。

- 遠足・校外学習等の予定日
- 来館時間
- 駐車場利用の有無 → 大型バス等の利用台数
- レクチャー受講希望の有無
- 人数 → 大人 小人
- 団体名(学校の場合は学年も)
- 担当者名
- 電話・FAX 番号(FAX がなければ、住所) ※FAX で利用確認票等をお送りします。
- 下見の有無 → 予定日時、来館時の車の台数



宮ヶ瀬ダム水とエネルギー館 利用希望情報の提供

予約を円滑に行うために、以下の確認と利用希望情報の提供をお願い致します。

- 水とエネルギー館では、「館内見学(トイレのみ含む)」「水とエネルギー館駐車場(乗降)利用」、「レクチャー受講」、「インクライン」の予約を受け付けています。
- 水とエネルギー館駐車場は、午後1時を境に午前・午後、どちらかに留め置きできます。
→ 駐車場が満車の際には、人をおろす・乗せるだけの「乗降利用」か、ダム下にある「県立あいかわ公園駐車場」の利用を勧めています。
- 宮ヶ瀬ダムの観光放流は、4～11月の毎週水曜、第2・4金曜、第2日曜の午前11時と午後2時から、6分間の実施です。
- 当館は宮ヶ瀬ダムの上にあります。観光放流をご覧になるにはダムの下へ移動する必要があります。移動方法は、ダム中央にあるエレベーター(無料)か、予約制のインクライン(有料)があります。
- レクチャーは1コマ110名です。予約は先着順ですので、希望の時間が取れない場合があります。
- また、詳細は水とエネルギー館 web サイトをご覧ください。

上記の確認ができましたら利用希望情報として、下記をご記入し FAX してください。

団体名(学年)				(年)
担当者名				
電話番号		FAX 番号		
利用人数	大人:	子ども:		
利用希望日時	第1希望:	第2希望:		
バス台数		駐車場利用	あり ・ なし ・ 乗降	
レクチャー	なし ・ あり → 希望時間:			
インクライン	なし ・ あり → 希望乗車時間: くだり のぼり			
下見予定日				
備考				

これは、予約を確実にするものではありません。送付後に予約電話を頂けると、円滑に進みます。予約開始日以前に送付頂いても構いません。予約は、予約月 3 か月前の1日より受け付けています。

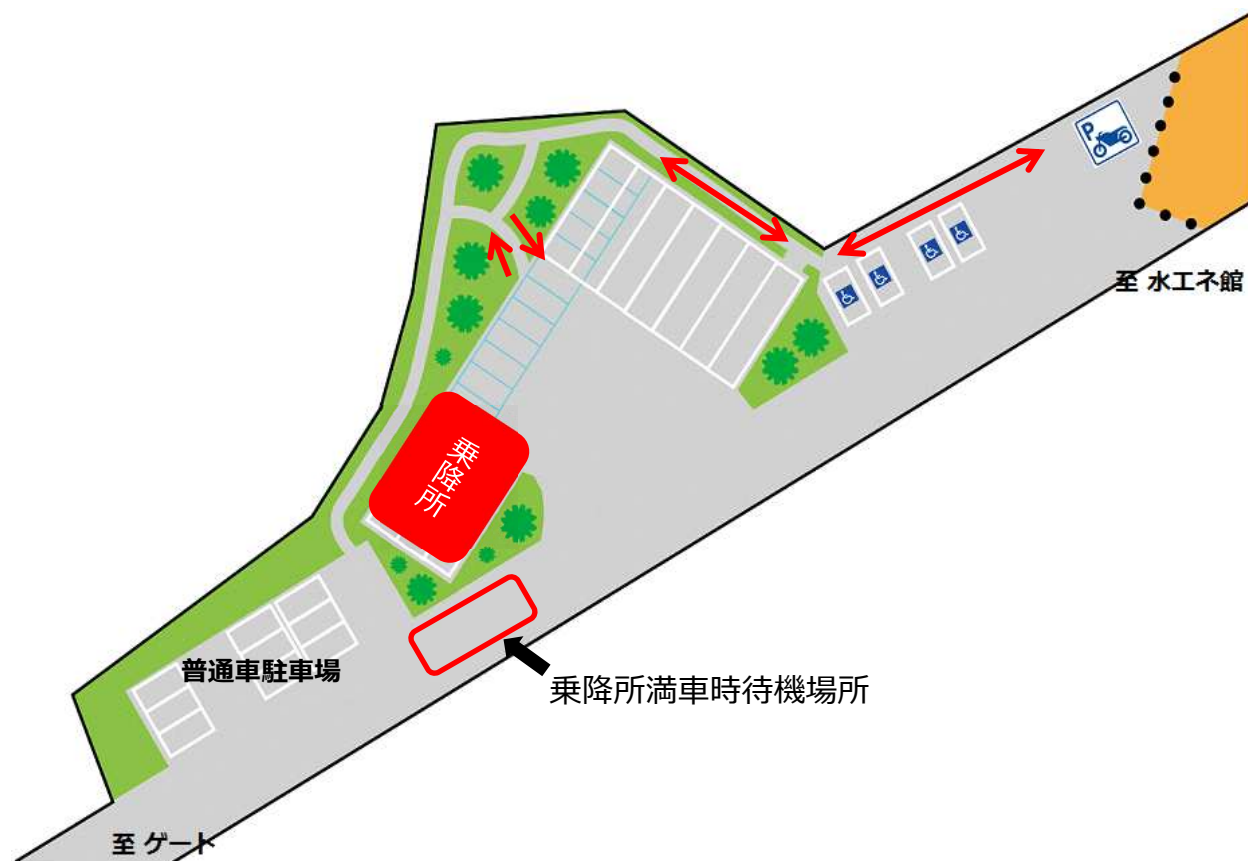
宮ヶ瀬ダム水とエネルギー館 FAX:046-281-1437 代表電話:046-281-5171

予約専用電話:046-281-5172 受付時間: 4～11月 午前9時30分～12時、午後1時～4時30分

12～3月 午前10時30分～12時、午後1時～3時30分

宮ヶ瀬ダム 水とエネルギー館 乗降所利用のご案内

略図



→ 歩行者



乗降所



乗降所満車時待機場所

必ずお守りください

- 乗降のみ可能です。駐車場に留め置くことはできません。
- 事故防止の為、バス待機時・移動の際・乗降時の安全確認等は責任をもって行ってください。
- 乗降の際、バスの停車は**5分以内厳守**でお願いします。乗降が終了したら、バスは速やかに退場してください。
- 歩行者は、湖側の歩道を歩くようにしてください。
- 乗降所以外での乗降はご遠慮ください。
- 事故等の責任は負いかねますので、安全確認は利用者の責任で十分をお願いします。
- 乗降利用も「予約」が必要です。
以上をふまえ、ご利用ください。

バス乗務員の皆様にも
このページをコピーして
お渡しください！